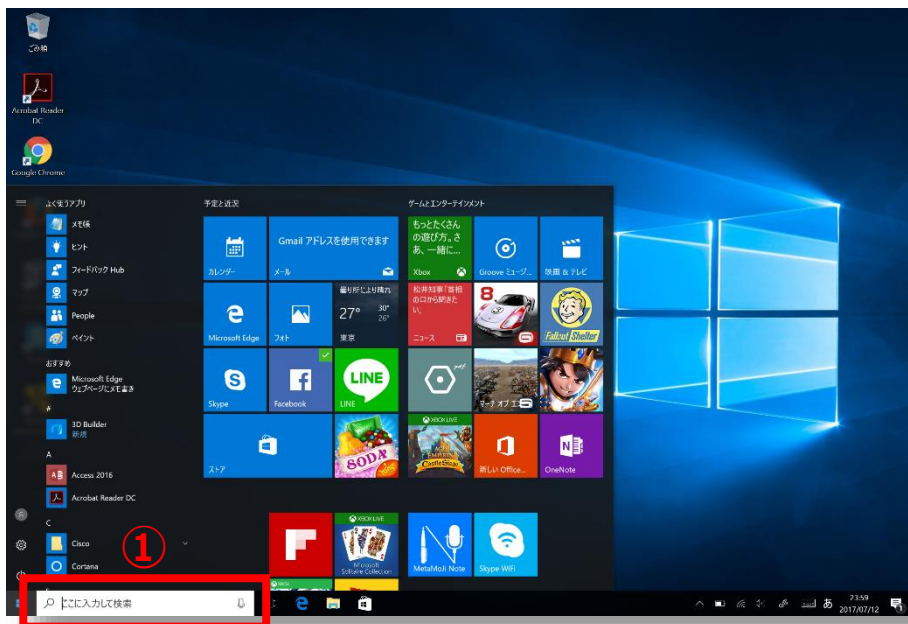


# OS更新状態の確認方法(Windows10)

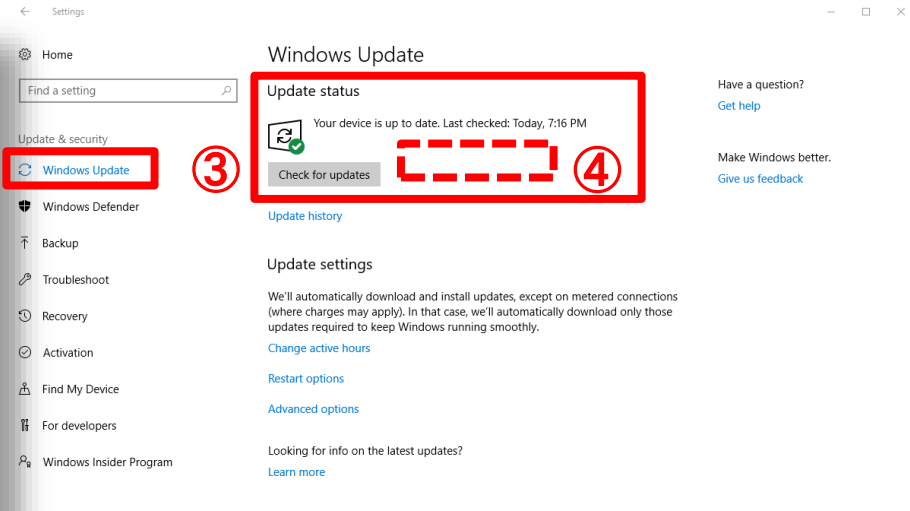
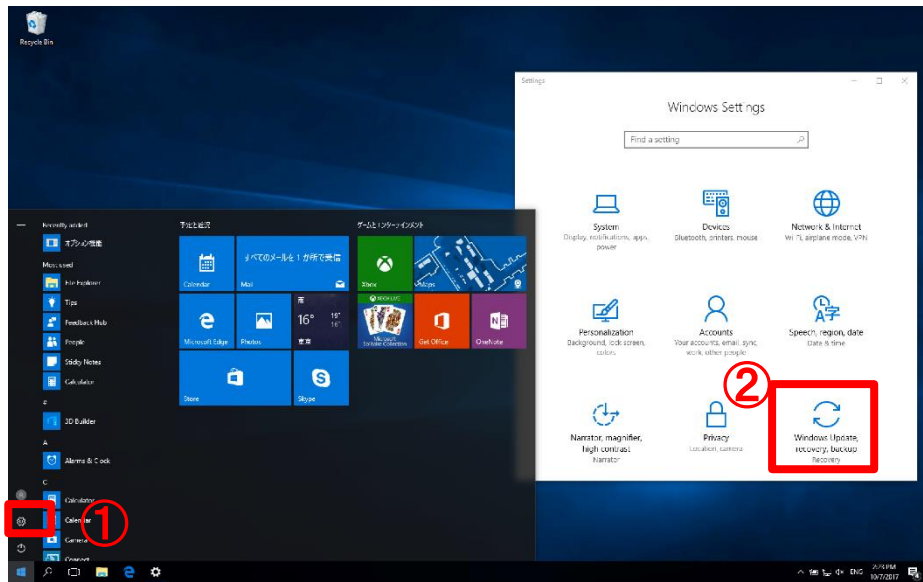


- ① タスクバーの検索ボックスに「update」と入力し、[更新プログラムの確認] を選択します。



- ② Windows Updateの更新状態を確認できます。
- ③ 自動アップデートが無効の場合、メッセージが表示されますので、メッセージが無いことで自動アップデートの有効を確認できます。

# How to Check the OS Update Status (for Windows10)



- ① Click on “Settings” in the windows menu.
- ② Select “Window Update”.

- ③ Check the OS update status from “Windows Update menu”.
- ④ Check whether automatic update is turned on or not.
  - A message will appear if automatic update is turned off.